

# ACB

## CLASIFICACION POR CUARTOS GANADOS

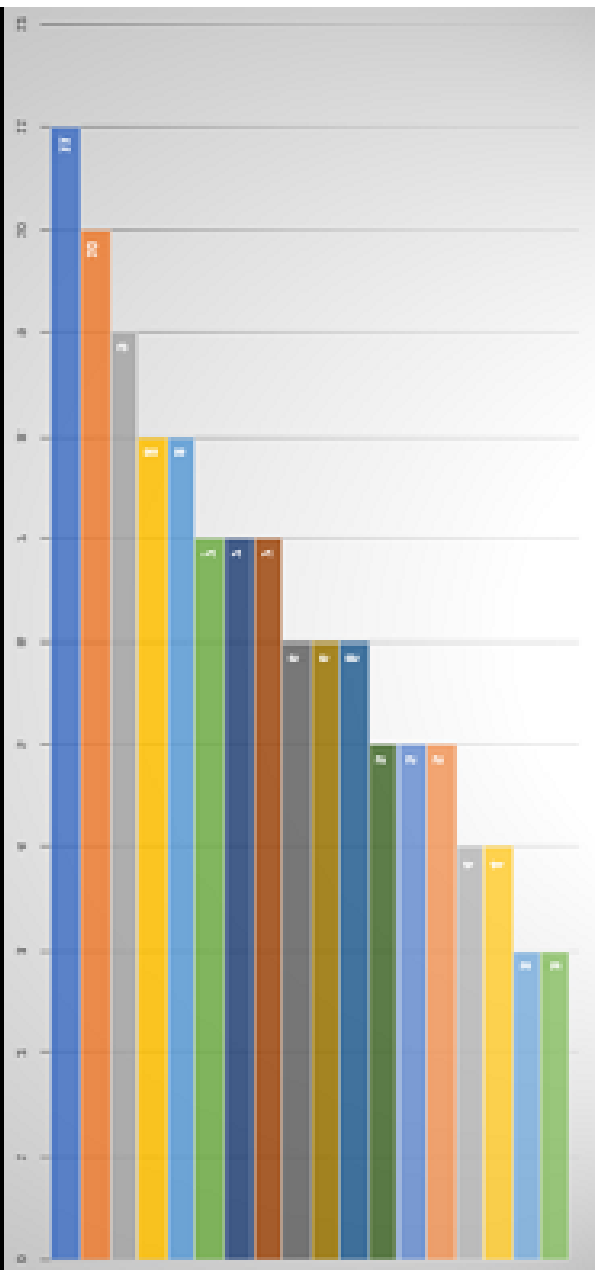


ACB									ACB								
CLASIFICACION OFICIAL									CLASIFICACION POR CUARTOS								
Pos.	Equipo	J	V	D	%	P.F.	P.C.	Dif.	Pos.	Equipos	PJ	QG	Cuartos Disputa	%	Dif. %		
1	Barça	34	29	5	85,3	2.895	2.489	406	1	BARÇA	34	91	136	66,9	18,4		
2	Cazoo Baskonia	34	28	6	82,4	3.128	2.817	311	2	LENOVO TENERIFE	34	89	139	64,0	18,4		
3	Real Madrid	34	28	6	82,4	3.005	2.629	376	3	REAL MADRID	34	87	136	64,0	18,4		
4	Lenovo Tenerife	34	24	10	70,6	2.834	2.517	317	4	CAZOO BASKONIA	34	81	139	58,3	12,3		
5	Unicaja	34	24	10	70,6	2.969	2.638	331	5	UNICAJA	34	77	138	55,8	14,8		
6	Dreamland Gran Canaria	34	19	15	55,9	2.837	2.734	103	6	JOVENTUT BADALONA	34	69	138	50,0	5,9		
7	Joventut Badalona	34	19	15	55,9	2.766	2.662	104	7	VALENCIA BASKET	34	68	138	49,3	6,6		
8	Valencia Basket	34	17	17	50	2.842	2.826	16	8	SURNE BILBAO BASKET	34	65	136	47,8	2,2		
9	UCAM Murcia	34	16	18	47,1	2.714	2.820	-106	9	GRAN CANARIA	34	64	138	46,4	0,7		
10	Río Breogán	34	14	20	41,2	2.620	2.716	-96	10	CASADEMONT ZARAGOZA	34	62	141	44,0	-2,8		
11	Monbus Obradoiro	34	14	20	41,2	2.694	2.832	-138	11	MONBUS OBRADOIRO	34	58	138	42,0	-0,8		
12	Surne Bilbao Basket	34	14	20	41,2	2.587	2.735	-148	12	BAXI MANRESA	34	58	138	42,0	-0,8		
13	Casademont Zaragoza	34	12	22	35,3	2.675	2.755	-80	13	REAL BETIS BALONCES	34	56	141	39,7	-4,4		
14	BAXI Manresa	34	12	22	35,3	2.853	3.025	-172	14	UCAM MURCIA	34	54	137	39,4	-4,1		
15	Bàsquet Girona	34	11	23	32,4	2.604	2.773	-169	15	RIO BREGAN	34	54	138	39,1	-6,7		
16	Coviran Granada	34	11	23	32,4	2.604	2.913	-309	16	COVIRAN GRANADA	34	54	137	39,4	-7,0		
17	Real Betis Baloncesto	34	10	24	29,4	2.659	2.857	-198	17	BASQUET GIRONA	34	53	138	38,4	-9,0		
18	Carplus Fuenlabrada	34	4	30	11,8	2.589	3.137	-548	18	CARPLUS FUENLABRADA	34	33	136	24,3	-12,5		

Esta temporada 2022/23 hemos realizado un seguimiento jornada a jornada durante la liga regular de los cuartos ganados por cada uno de los equipos que participan en la ACB, estableciendo una clasificación jornada a jornada que se puede consultar en la página de la AEEB <https://t.co/VK01paqx97>. Como podemos observar en el gráfico, seis equipos mantienen su posición en ambas clasificaciones, la oficial y la objeto de estudio por cuartos. Cinco equipos descenderían en la clasificación respecto a su clasificación oficial, y 7 equipos subirían respecto a ésta. Observamos que en la parte alta la variación más significativa sería la caída de Gran Canaria, que cedería su puesto en favor de Surne Bilbao Basket. En la parte baja, Carplus Fuenlabrada no variaría su posición, pero sí Real Betis Baloncesto que pasaría a la treceava posición, ocupando su posición en el descenso Basquet Girona.



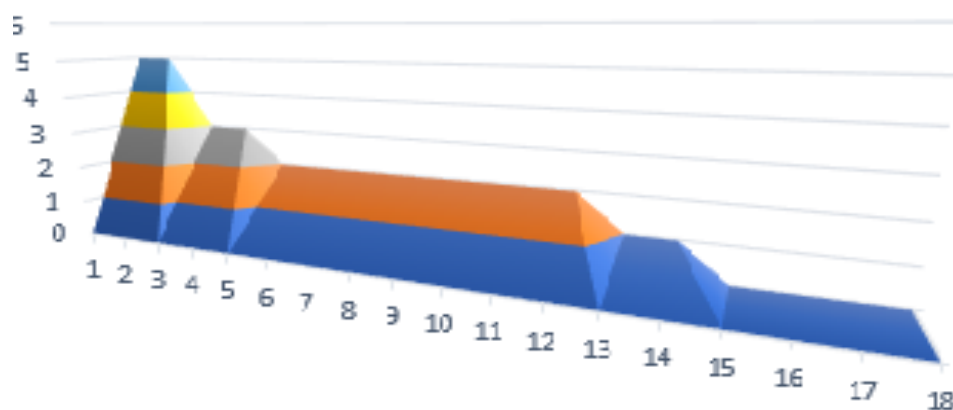
	<i>Equipos</i>	<i>Q Empatados</i>
1	JOVENTUT BADALONA	11
2	MONBUS OBRADOIRO	10
3	UCAM MURCIA	9
4	UNICAJA	8
5	CARPLUS FUENLABRADA	8
6	REAL BETIS BALONCESTO	7
7	RIO BREOGAN	7
8	BASQUET GIRONA	7
9	LENOVO TENERIFE	6
10	VALENCIA BASKET	6
11	BAXI MANRESA	6
12	CAZOO BASKONIA	5
13	GRAN CANARIA	5
14	CASADEMONT ZARAGOZA	5
15	REAL MADRID	4
16	COVIRAN GRANADA	4
17	BARÇA	3
18	SURNE BILBAO BASKET	3



En éste segundo gráfico podemos ver una comparativa de los equipos por cuartos empatados, siendo el que más cuartos empató el Joventut Badalona con 11 cuartos, seguido de Monbus Obradoiro con 10. Observamos que excepto Unicaja, los equipos de la zona alta de la clasificación empatan pocos cuartos por regla general.



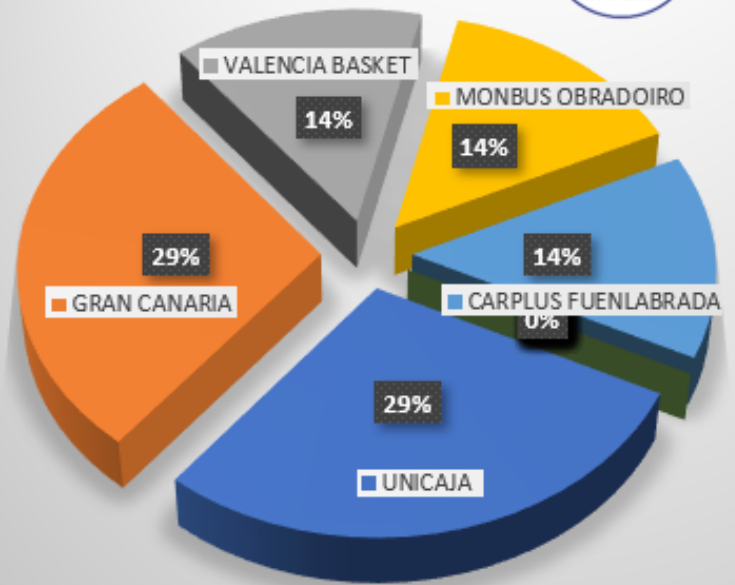
	<i>Equipos</i>	<i>EXTRA</i>
1	REAL BETIS BALONCESTO	5
2	CASADEMONT ZARAGOZA	5
3	LENOVO TENERIFE	3
4	CAZOO BASKONIA	3
5	UNICAJA	2
6	JOVENTUT BADALONA	2
7	VALENCIA BASKET	2
8	RIO BREOGAN	2
9	BAXI MANRESA	2
10	MONBUS OBRADOIRO	2
11	BASQUET GIRONA	2
12	GRAN CANARIA	2
13	COVIRAN GRANADA	1
14	UCAM MURCIA	1
15	SURNE BILBAO BASKET	0
16	CARPLUS FUENLABRADA	0
17	BARÇA	0
18	REAL MADRID	0



En cuanto a periodos extra vemos que los equipos que más han jugado son Real Betis Baloncesto y Casademont Zaragoza con 5 periodos a mayores disputados. Observando que Barça y Real Madrid no han disputado ninguno. Necesitaríamos estudio más profundo para determinar el porqué de esta circunstancia, unida con la circunstancia de empatar pocos cuartos.



	<b>Equipos</b>	<b>1QG</b>
1	UNICAJA	2
2	GRAN CANARIA	2
3	VALENCIA BASKET	1
4	MONBUS OBRADOIRO	1
5	CARPLUS FUENLABRADA	1
6	BARÇA	0
7	LENOVO TENERIFE	0
8	REAL MADRID	0
9	CAZOO BASKONIA	0
10	JOVENTUT BADALONA	0
11	SURNE BILBAO BASKET	0
12	CASADEMONT ZARAGOZA	0
13	BAXI MANRESA	0
14	REAL BETIS BALONCESTO	0
15	COVIRAN GRANADA	0
16	RIO BREOGAN	0
17	UCAM MURCIA	0
18	BASQUET GIRONA	0



En cuanto a los equipos que han ganado el partido ganando un único cuarto, que consideramos que es algo más excepcional que ganar el partido ganando dos o tres cuartos, o como es obvio ganando los cuatro, encontramos a Unicaja y Gran Canaria con dos encuentros ganados y a Valencia Basket, Monbus Obradoiro y paradójicamente Carplus Fuenlabrada con un encuentro ganado.

Como conclusión al estudio, la clasificación por cuartos sería una magnífica forma de establecer una clasificación en torneos y campeonatos de formación donde se vienen observando diferencias abismales en los marcadores, no siendo lo mismo ver un 82-20, que no sirve de nada a ninguno de los dos equipos, que un 4-1, teniendo el equipo con menos posibilidades la opción de pelear por un cuarto. O en las categorías más bajas donde se cierra acta en los primeros cuartos, se puede alargar la competición en el partido teniendo la posibilidad de hacerse con la victoria en alguno de los cuartos, no siendo lo mismo un marcador de 65-14, que un 5-1, o un 4-2. Si lo trasladamos a categorías senior, aficionados y profesionales el espectáculo puede alargarse hasta el final del último cuarto ya que un mal comienzo puede compensarse con la disputa de los últimos cuartos, no estando cerrado hasta el final. Así mismo observamos que en fases de ascenso en el que varios equipos quedan empatados y éste se deshace en función del average, no siendo muy lógico cuando uno de los equipos ya no se juega nada y el marcador puede ampliarse en favor de uno de ellos perjudicando claramente al resto.

Los resultados de una sola temporada puede que no sean suficientes para determinar su utilización en competición, pero si un punto de partida para establecer clasificaciones y resultados que en algunas categorías pueden ser más interesantes y justas.

***Vicente Ramos***

***Entrenador Superior***

***Analista de Datos***